



Husqvarna®

2026

# Rasenglück! Mit Automower®

- ✓ Intelligente Kamera
- ✓ Biodiversität und Tierschutz
- ✓ Kabellose Installation

30<sup>Est. 1995</sup>  
Husqvarna  
Automower®

WETTBEWERB



Gewinnen Sie  
einen Automower®  
410VE NERA\*

\*Verlosung von insgesamt fünf Automower® 410VE NERA von März bis November 2026.

# Seit 1995 «Nie mehr selber Rasen mähen»

30 Jahre Entwicklung, Ingenieurskunst und Innovation. Wir sind stolz, das automatische Mähen revolutioniert zu haben, die Nummer 1 weltweit und Innovationsleader für automatisches Mähen zu sein. Ganz besonders freut uns, dass die Schweiz die höchste Roboterdichte weltweit ausweist und Husqvarna mit seinem Automower® in unserem Land Entwicklungsgeschichte geschrieben hat. Mit einem Automower® gönnen Sie Ihrem Rasen eine hervorragende Pflege über die gesamte Gartensaison. Er wird innert weniger Wochen grüner, satter und gesünder aussehen – dafür sorgt der feine Mulch, der beim regelmässigen Mähen als natürlicher Dünger wirkt. Und Sie geniessen ganz einfach einen jederzeit top gepflegten Rasen, ohne dass Sie etwas dafür tun müssen.



## PRÄMIE



### Eintauschprämie\*

Falls Sie Ihren Mähroboter ersetzen möchten, schenken wir Ihnen bis zu CHF 500.– beim Kauf eines neuen Automower®.

\*Eintauschprämie: Beim Kauf eines Automower® und gleichzeitigem Eintausch eines Mähroboters beliebiger Marke (Prämie bei Kauf Modell Aspirer® R4, 305: CHF 100.–; 308V: CHF 150.–; 305E NERA, 310 MARK II, 310E NERA, 312V, 315 MARK II, 320 NERA, 405X, 405XE/VE NERA, 410XE/VE NERA, 415X: CHF 300.–; 430X, 430X/V NERA, 435X AWD, 435X AWD NERA, 450X/V NERA: CHF 500.–). Angebot gültig bei Kauf vom 1. Januar bis 30. November 2026. Keine Kumulation mit anderen Aktionen.

## GESCHENK



### Das Geschenk für Neukunden

Erhalten Sie gratis beim Kauf eines Automower® 315 Mark II und allen NERA-Modellen:

- Trimmerkit 215iL im Wert von CHF 339.– oder
- Hochdruckreiniger PW 240 im Wert von CHF 259.–.

Aktion gültig vom 1. Januar bis 30. Juni 2026. Keine Kumulation mit anderen Aktionen.

# 7 gute Gründe, die für einen Husqvarna Automower® sprechen

## 30 Jahre Erfahrung

Seit jeher zeigen uns grasende Schafe den Weg zum perfekten Rasen: stetig, aber wenig nach dem Zufallsprinzip abschneiden. Das war die Intuition zur Entwicklung der Husqvarna Automower®. Innovation und stetige Verbesserungen in Zuverlässigkeit und Funktionalität machen den Automower® zum meistverkauften Mähroboter der Welt. 30 Jahre Erfahrung stehen für Qualität und Technologievorsprung.

## Nr. 1

Wer einen Husqvarna Automower® wählt, erhebt den Anspruch, das beste Gerät für die automatische Rasenpflege zu besitzen. Unsere Ingenieure in Schweden, unsere Mitarbeitenden in der Produktion an zwei Standorten in Europa und nicht zuletzt unser Fachhandel in der Schweiz tun alles, um dieses Versprechen heute und morgen mehr als zu erfüllen.

## Sortiment

Jedes Grundstück ist individuell und Rasen nicht einfach Rasen. Für jede Herausforderung finden Sie bei Husqvarna den passenden Automower®.

## Nachhaltigkeit

Husqvarna Automower® werden auf eine lange Lebensdauer entwickelt und gebaut. Jedes einzelne Teilchen kann ausgetauscht werden, wenn der Mäher repariert werden muss. Das schont nicht nur Ihr Portemonnaie, sondern auch die Umwelt. Lesen Sie mehr zum Thema Ökologie auf Seite 8.

## Sicherheit und Datenschutz

Husqvarna Automower® werden seit mehr als 30 Jahren ständig weiterentwickelt, um die Sicherheit von Mensch und Tier sicherzustellen. Die neusten Modelle erkennen nicht nur Objekte und Tiere, sondern wissen auch genau, was sie zu tun haben, um sie zu vermeiden. Und das neu auch nachts. Damit auch Sie geschützt bleiben, legen wir auch in Bezug auf Datenschutz die Messlatte hoch. Lesen Sie mehr dazu auf Seite 8.

## Qualifizierter Fachhandel

Sie finden 400 durch uns geschulte und zertifizierte Husqvarna Automower® Fachhändler in der Schweiz. Der Händler Ihres Vertrauens in Ihrer Nähe hat einiges zu bieten:

- Persönliche Beratung
- Begehung vor Ort
- Geräteinspektion vor der Auslieferung
- Registrierung des Produktes
- Installation (gegen Verrechnung)
- Programmierung des Gerätes abgestimmt auf Ihren Rasen und Ihre Bedürfnisse
- Kurze Einweisung (Erklären der Funktionen nach Installation)
- Telefonsupport

## Service-Kundendienst

Ihr Fachhändler vor Ort ist auch nach dem Kauf gerne für Sie da. Ganz nach Ihren Wünschen, sei es für kleine Reparaturarbeiten, einen Winterservice oder das komplette Rundum-Sorglos-Paket.



## WETTBEWERB

### Mitmachen und gewinnen

Husqvarna verlost fünf Mal (März, Mai, Juli, September, November 2026) einen Automower® 410VE NERA inkl. Installation durch Ihren Fachhändler. Teilnahmebedingungen und Details unter [automower.husqvarnaschweiz.ch](https://automower.husqvarnaschweiz.ch)





### Er arbeitet extrem leise

Der Husqvarna Automower® arbeitet so leise, dass nicht nur Sie, sondern auch Ihre Nachbarn Freude dran haben.



### Objekt-Erkennung und -Vermeidung

Intelligente Funktionen sorgen dafür, dass nicht nur Objekte, sondern auch kleine Tiere erkannt und geschützt bleiben, tagsüber und auch nachts.



### Verbesserte Navigation

Verschiedene Navigationstools – darunter GPS – sorgen dafür, dass der Husqvarna Automower® selbst in schwierigem Gelände den gesamten Rasen mäht.



### Automatische Durchgangserkennung

Der Husqvarna Automower® erkennt Engstellen automatisch und bahnt sich seinen Weg selbst durch die schmalsten Durchgänge. Er benötigt mindestens 60 cm, um passieren zu können.



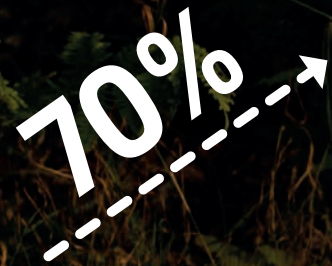
### Automower® Connect

Sie können Ihren Husqvarna Automower® über Ihr iOS- oder Android-Smartphone steuern und seine Position abfragen.



### Regen macht ihm nichts aus

Der Husqvarna Automower® mäht auch bei Regen in gewohnter Qualität. Seine wichtigsten Bauteile sind sicher vor Regen, Staub und Grasschnitt geschützt.



### Er meistert Steigungen

Husqvarna Automower® mäht nicht nur den Standardrasen, sondern auch schwieriges Gelände und Steigungen bis zu 70 % (35°), je nach Modell.



### Keine Spurenbildung

Der Husqvarna Automower® überzeugt erstens mit einem sehr geringen Gewicht, zweitens ist er in der Lage, seine Route zurück zur Ladestation zu variieren, um Beschädigungen und unschöne Fahrspuren zu vermeiden. Durch das Mähen nach Zufallsprinzip erhalten Sie ein teppichähnliches Rasenbild auf der ganzen Fläche.



### Mäht selbst unebene Rasenflächen

Die grossen Räder und ein cleveres Gehäusedesign sorgen für ein perfektes Mähergebnis selbst auf unebenen Rasenflächen.



HUSQVARNA AUTOMOWER®

## Sicherheit und Nachhaltigkeit

Husqvarna legt grosses Augenmerk auf die Sicherheit ihrer Geräte und räumt der Nachhaltigkeit und Ökologie einen hohen Stellenwert ein.

### SICHERHEIT wird bei den Husqvarna Automower® gross geschrieben

- **Objekt Erkennung und Vermeidung:** Husqvarna Automower erkennen Objekte, die auf dem Rasen liegen und verlangsamen die Fahrt rechtzeitig. Die intelligentesten Mäher erkennen Objekte und Tiere – sogar nachts – und vermeiden sie. Siehe Technische Daten auf Seite 13.
- **Hebesensor:** Wird das Chassis angehoben, stoppt die Messerscheibe innert max. 2 Sekunden.
- **Sicheres Starten der Mähscheibe:** Der Automower startet die Mähscheibe erst, nachdem er einige Meter auf dem Rasen zurückgelegt hat. Sollte sich ein Tier unter dem Mäher verbergen, wenn sich dieser in Bewegung setzt, so passiert dem Tier nichts.
- **Cleveres Mähsystem:** Die Mähroboter von Husqvarna sind mit einem cleveren Mähsystem ausgestattet, das mit 3 Gramm leichten und rund 3,5 cm kurzen, freischwingenden Klingen auf Gleitplatten arbeitet. Die Klingen stehen nur rund 7 mm vor und klappen ein, sobald sie auf ein Hindernis treffen, das stärker ist als Gras.
- **Datenschutz by Husqvarna®:** Damit Sie sicher sein können, dass Ihre Daten nicht in falsche Hände kommen, werden die Bilddaten der Kamera nur auf dem Mäher selber gespeichert. Daten, die der Mäher zum Navigieren benötigt, z.B. die Kartendaten der Fläche, die er zu mähen hat, werden nach den Regeln des strengen Europäischen Datenschutzgesetzes gespeichert. Sie dienen lediglich dazu, die korrekte Navigation Ihres Mähers zu gewährleisten.

### Darauf muss ich achten, wenn ich Igel und andere Kleintiere schützen will

- **Rundumschutz dank künstlicher Intelligenz:** Automower® der 400-Serie mit Vision Technologie (Modelle NERA 405VE, 410VE, 430V, 450V) erkennen auch nachts Objekte und (kleine) Tiere und machen einen Bogen um sie.
- **Klassische Automower®:** Wer auf Nummer sicher gehen will, lässt seinen Mäher nur tagsüber laufen. Insbesondere dann, wenn Jungigel unterwegs sind, empfiehlt sich das vollständige Umstellen auf Tagbetrieb. Die meisten Igelkinder kommen im August zur Welt, einige erst im September – die ersten sechs Wochen verlassen sie das Nest nicht. Spätestens ab September sollte man seinen Mäher sicherheitshalber also so einstellen, dass er nur noch bei Tageslicht mäht. Das Rasenwachstum nimmt im Herbst naturgemäss ab, und die Mäher kommen dann gut mit einer kürzeren Mähzeit zurecht. Nach ihrem Winterschlaf sind die Igel im Frühling der kritischen Grösse entwachsen und die Automower stellen für sie kaum noch eine Gefahr dar.

### Was kann ich zusätzlich tun?

- Wer mit Trimmer oder Freischneider den Unterwuchs von Wildhecken oder Ziersträuchern mäht, sollte zuerst sicherstellen, dass sich keine Tiere darin verbergen.
- Swimmingpools nachts zudecken oder ein Brett als Ausstiegshilfe anbringen.
- Offene Lichtschächte mit feinmaschigem Drahtgeflecht abdecken.
- Als Ausgleich zu den Rasenflächen lassen sich im Garten vielfältige Lebensräume für Kleintiere anlegen. Dazu gehören Stein- und Asthaufen, aber auch Blumenwiesen, sei es als Inseln im Rasen oder in Randpartien. Der Automower macht beides möglich: Einen schönen, akkurat gemähten und gesunden Rasen sowie bunte Blumeninseln, die er elegant umfährt.

# Entdecken Sie NERA Rasen mähen ohne Begrenzungskabel

Husqvarna Automower® können entweder mit klassischen Begrenzungskabeln oder kabellos installiert werden. Bei sehr komplexen Gärten oder Winkeln, in denen keine Verbindung zu Satelliten oder einem mobilen Netzwerk hergestellt werden kann, ist sogar eine hybride Installation möglich. Diese Teile Ihres Gartens können mit klassischen Kabeln ergänzt werden, währenddem der Rest des Rasens kabellos erschlossen wird.

## Installation ohne Kabel, ohne Referenzstation

- Hohe Positionsgenauigkeit, in der Regel besser als 5 cm
- Erfordert eine dauerhafte Internetverbindung auf der gesamten Rasenfläche (4G-Mobilfunknetz oder WiFi)



## Installation ohne Kabel, mit Referenzstation

- Einmalige Installation einer Referenzstation erforderlich
- Hervorragende Positionsgenauigkeit, in der Regel 1-2 cm
- Eigenständige Lösung, die nicht von einem externen Netzwerk abhängig ist.

## Objektvermeidung

Intelligente Objektvermeidung durch Kamera (Vision-Technologie, 435X AWD NERA durch Ultraschall), gewährleistet präzises Schneiden und reduziert das Risiko ungeplanter Stopps. Wenn der Mäher ein Objekt auf dem Rasen erkennt, dreht er sich weg, um einen Aufprall zu vermeiden. Die neuesten Modelle der 400-Serie (NERA 405VE, 410VE, 430V, 450V) erkennen auch nachts (kleine) Tiere und Objekte und meiden sie.



## RASENKANTEN MÄHEN

### Für sauberes Mähen bis zum Rand

Die NERA-Modelle 305E, 310E, 405VE und 410VE haben eine spezielle Heckscheibe, die am Rand nur ein Minimum an Gras ungeschnitten lässt.

So funktioniert's



# So funktioniert es!

## Funktionsprinzip

- Das Konzept ist, kurzes Gras kurz zu halten.
- Selbständiges Mähen.
- Mäht wenig, aber effizient und häufig.
- Automower® findet automatisch zur Ladestation zurück.
- Der Ladevorgang dauert ca. 60 Minuten.
- Arbeitet tagein, tagaus bei Wind und Wetter (ausser bei Frost und Schnee)

## Automatisches Laden

Wenn die Batteriekapazität niedrig ist, findet das Gerät anhand einer der folgenden drei Methoden selbständig den Weg zur Ladestation:

1. Es empfängt ein Signal von der Antenne der Ladestation.
2. Es folgt dem Suchkabel zurück zur Ladestation.
3. Es folgt dem Grenzkabel so lange, bis es ein Signal von der Ladestation empfängt.



## Bewegungsmuster

### Unregelmässig

- Keine spezifische Programmierung erforderlich.
- Lässt selbst bei schwierigen Rasenflächen, Bäumen, Blumenbeeten, Durchgängen usw. keinen Teil des Gartens aus.
- Schneidet das Gras aus verschiedenen Richtungen. Sorgt für ein glattes, teppichähnliches Rasenbild.

### Regelmässig

- Optional systematisches Mähen bei allen NERA-Modellen, die kabellos installiert werden. Sie wählen zwischen verschiedenen Mustern: Streifen, Dreiecke oder Schachbrett. Siehe Tabelle auf Seite 13.

## Effiziente Schnitttechnik

- Das Gras wird von feinen, messerscharfen Klingen geschnitten.
- Die freischwingenden Klingen sind an einer Gleitplatte montiert und lassen sich leicht austauschen.
- Die Klingen stehen nur rund 7 mm vor und klappen ein, sobald sie auf ein Hindernis treffen, das stärker ist als Gras.
- Der Grasschnitt ist so fein, dass er zwischen die Halme fällt. Er dient als natürliches Düngemittel und sorgt dafür, dass der Rasen satt, grün und moosfrei bleibt.

## Transportpfade

Zwischen verschiedenen Rasenflächen werden Transportpfade erstellt, die den Automower® wieder an die Ladestation zurückführen.



**1**  
DER  
NR.  
**BEST-  
SELLER**  
SEIT 1995

## Wie funktioniert die kabellose Installation via EPOS?

Husqvarna EPOS® ist eine satellitenbasierte Technologie, die mit hoher Präzision dafür sorgt, dass der Automower® innerhalb virtueller Begrenzungen arbeitet. Mit der Automower® Connect App können alle Begrenzungen und Pfade einfach für den Rasen erstellt werden.

## Referenzdaten

Der Mäher empfängt die Korrekturdaten fürs präzise Mähen innerhalb seiner Begrenzungen entweder über eine Referenzstation oder die Husqvarna Cloud.

## Husqvarna Cloud

Automower® Modelle mit EPOS® (10 Modelle, Installation ohne Kabel, siehe Übersicht auf Seite 13) bieten die Möglichkeit zum Empfangen der benötigten Satelliten-Korrekturdaten via Husqvarna Cloud ohne zusätzliche Kosten. Dies ermöglicht eine gute Positionsgenauigkeit und erlaubt es, ohne lokale Referenzstation zu arbeiten. Der Mähroboter erhält die Satelliten-Korrekturdaten via das Internet und benötigt dafür eine konstante Verbindung dazu, entweder durch ein 4G-Mobilfunknetzwerk oder WLAN auf der gesamten Rasenfläche, abhängig Ihres Automower® Modells.

## Referenzstation

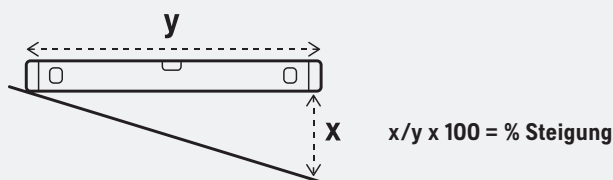
Die NERA-Modelle sowie 308V und 312V werden satellitengestützt ohne Begrenzungskabel installiert. Wenn keine Mobilfunk- oder WLAN-Abdeckung über den gesamten zu mähenden Rasen verfügbar ist, wird eine EPOS® RS1 Referenzstation benötigt. Wir empfehlen vorab einen Gartencheck durch einen zertifizierten Husqvarna Fachhändler.

## Installation mit Kabel

- Die Begrenzungs- und Suchkabel müssen möglichst nah am Boden oder knapp unter dem Rasen verlegt werden. Die Kabel werden innerhalb weniger Wochen komplett zugewachsen sein.
- Der Rasenmäher bleibt stets innerhalb des Begrenzungskabels, das um den Mähbereich herum verlegt ist. Unmittelbar nebeneinander platzierte Kabel heben die Begrenzung auf und können vom Automower® passiert werden.
- Die Ladestation sendet ein Signal an das Kabel, über das der Automower den Schneidebereich und den Weg zurück zur Ladestation findet.

## So berechnen Sie die Steigung in Ihrem Garten

1. Legen Sie das eine Ende einer Wasserwaage auf den Boden und halten Sie sie horizontal.
2. Messen Sie den Abstand zwischen dem in der Luft hängenden Ende der Wasserwaage und dem Boden. Dividieren Sie die gemessene Höhe durch die Länge und Sie erhalten die Steigung in %. Bei einer Höhe von 10 cm und einer Länge von 50 cm beträgt die Steigung 20 %.



# 13 Möglichkeiten zum perfekten Rasen – ohne Anstrengung

## Automower® Mähroboter

### Installation ohne Kabel

#### Husqvarna Automower® 305E NERA



**600 m<sup>2</sup>**  
**900 m<sup>2</sup>\*\***  
**30%/20%**  
**20-55 mm**  
**12,6 kg**

- Für mittelgrosse und komplexe Gärten
- Kabellose Installation (vorgängiger Gartencheck durch Ihren Fachhändler empfohlen)
- Installation mit/ohne Kabel möglich
- Rasenkanten mähen (EdgeCut)
- Meistert enge Passagen

Automower® 305E NERA 970 81 96-04 **1'890.00**

#### Husqvarna Automower® 308V

NEU



**500 m<sup>2</sup>**  
**800 m<sup>2</sup>\*\***  
**40%/15%**  
**20-50 mm**  
**9,9 kg**

- Für kleinere Gärten
- Kabellose Installation (vorgängiger Gartencheck durch Ihren Fachhändler empfohlen)
- Objekt Erkennung und Vermeidung

Automower® 308V 970 83 10-04 **1'290.00**

#### Husqvarna Automower® 310E NERA



**1000 m<sup>2</sup>**  
**1500 m<sup>2</sup>\*\***  
**30%/20%**  
**20-55 mm**  
**12,6 kg**

- Für mittelgrosse und komplexe Gärten
- Kabellose Installation (vorgängiger Gartencheck durch Ihren Fachhändler empfohlen)
- Installation mit/ohne Kabel möglich
- Rasenkanten mähen (EdgeCut)
- Meistert enge Passagen

Automower® 310E NERA 970 81 97-04 **2'190.00**

#### Husqvarna Automower® 312V

NEU



**800 m<sup>2</sup>**  
**1200 m<sup>2</sup>\*\***  
**40%/15%**  
**20-50 mm**  
**9,9 kg**

- Für kleinere bis mittelgrosse Gärten
- Kabellose Installation (vorgängiger Gartencheck durch Ihren Fachhändler empfohlen)
- Objekt Erkennung und Vermeidung

Automower® 312V 970 83 11-04 **1'690.00**

#### Husqvarna Automower® 320 NERA



**2200 m<sup>2</sup>**  
**3300 m<sup>2</sup>\*\***  
**50%/25%**  
**20-60 mm**  
**13,2 kg**

- Für mittelgrosse und komplexe Gärten
- Kabellose Installation (vorgängiger Gartencheck durch Ihren Fachhändler empfohlen)
- Installation mit/ohne Kabel möglich
- Meistert enge Passagen

Automower® 320 NERA 970 81 98-04 **3'180.00**

#### Husqvarna Automower® 405VE NERA

NEU



**600 m<sup>2</sup>**  
**900 m<sup>2</sup>\*\***  
**30%/20%**  
**20-55 mm**  
**12,8 kg**

- Für kleinere bis mittelgrosse und komplexe Gärten
- Objekt Erkennung und Vermeidung
- Tiere Erkennung und Vermeidung, auch nachts
- Kabellose Installation (vorgängiger Gartencheck durch Ihren Fachhändler empfohlen)
- Rasenkanten mähen (EdgeCut)

Automower® 405VE NERA 970 81 99-04 **2'390.00**

#### Husqvarna Automower® 410VE NERA

NEU



**1000 m<sup>2</sup>**  
**1500 m<sup>2</sup>\*\***  
**30%/20%**  
**20-55 mm**  
**12,8 kg**

- Für mittelgrosse und komplexe Gärten
- Objekt Erkennung und Vermeidung
- Tiere Erkennung und Vermeidung, auch nachts
- Kabellose Installation (vorgängiger Gartencheck durch Ihren Fachhändler empfohlen)
- Rasenkanten mähen (EdgeCut)

Automower® 410VE NERA 970 82 00-04 **2'790.00**

#### Husqvarna Automower® 430V NERA

NEU



**3200 m<sup>2</sup>**  
**4800 m<sup>2</sup>\*\***  
**50%/25%**  
**20-60 mm**  
**15 kg**

- Für grosse und komplexe Gärten
- Objekt Erkennung und Vermeidung
- Tiere Erkennung und Vermeidung, auch nachts
- Kabellose Installation (vorgängiger Gartencheck durch Ihren Fachhändler empfohlen)

Automower® 430V NERA 970 82 01-04 **3'980.00**

#### Husqvarna Automower® 435X AWD NERA



**3500 m<sup>2</sup>**  
**5000 m<sup>2</sup>\*\***  
**70%/50%**  
**30-70 mm**  
**18,1 kg**

- Für grosse, komplexe, steile Gärten
- Allrad Antrieb
- Objekt Erkennung und Vermeidung
- Kabellose Installation (vorgängiger Gartencheck durch Ihren Fachhändler empfohlen)
- Installation mit/ohne Kabel möglich
- Meistert enge Passagen

Automower® 435X AWD NERA 970 74 52-04 **5'790.00**

#### Husqvarna Automower® 450V NERA

NEU



**5000 m<sup>2</sup>**  
**7500 m<sup>2</sup>\*\***  
**50%/25%**  
**20-60 mm**  
**15 kg**

- Für grosse und komplexe Gärten
- Objekt Erkennung und Vermeidung
- Tiere Erkennung und Vermeidung, auch nachts
- Kabellose Installation (vorgängiger Gartencheck durch Ihren Fachhändler empfohlen)

Automower® 450V NERA 970 82 02-04 **5'190.00**

### Installation mit Kabel

#### Husqvarna Automower® Aspire® R4



**400 m<sup>2</sup>**  
**25%/10%**  
**20-45 mm**  
**5,9 kg**

- Für kleinere Gärten
- Automower® Connect über WLAN
- Kompakt und leicht
- Meistert enge Passagen

Automower® Aspire® R4 970 56 85-04 **790.00**

#### Husqvarna Automower® 305



**600 m<sup>2</sup>**  
**40%/15%**  
**20-50 mm**  
**9,4 kg**

- Für kleinere Gärten
- Automower® Connect@Home (Bluetooth)
- Meistert enge Passagen

Automower® 305 967 97 40-04 **1'290.00**

#### Husqvarna Automower® 315 Mark II



**1500 m<sup>2</sup>**  
**40%/15%**  
**20-50 mm**  
**9,4 kg**

- Für mittelgrosse und komplexe Gärten
- Automower® Connect@Home (Bluetooth)
- Meistert enge Passagen

Automower® 315 Mark II 970 52 68-04 **1'850.00**

Erfahren Sie mehr über Automower®

[www.husqvarna.com/automower](http://www.husqvarna.com/automower)



Flächenleistung bei Betrieb 7x24 Std. (+/-20%) Max. Steigung innerhalb der Installation/am Kabel Schnitthöhe, min - max, mm Gewicht, kg

\*\*Erhöhte Flächenleistung bei Umstellung auf systematisches Mähen

Beschreibung	305E NERA	308V	310E NERA	312V	320 NERA	405VE NERA	410VE NERA	430V NERA	435X AWD NERA	450V NERA	Aspire® R4	305	315 II	
	Installation ohne Kabel										Installation mit Kabel			
Flächenleistung bei Betrieb 7×24 Std., m²	600	500	1000	800	2200	600	1000	3200	3500	5000	400	600	1500	
Flächenleistung systematisches Mähen, m²	900	800	1500	1200	3300	900	1500	4800	5000	7500				
Betriebszeit Std./ Tag	15	10	24	15	24	15	24	24	24	24	9	10	24	
Flächenleistung pro Stunde, m²	40/60	53/80	42/63	53/80	90/135	40/60	40/60	133/200	145/208	206/310	45	60	65	
Ladezeit / Mähzeit, min.	40/50	100/100	40/50	100/100	75/135	110/110	90/100	50/95	45/145	55/160	60/70	60/60	60/60	
Max. Steigung innerhalb /an Begrenzungskabel %	30/20	40/15	30/20	40/15	50/25	30/20	30/20	50/25	70/50	50/25	25/10	40/15	40/15	
Passagen Mindestbreite cm	60	120	60	120	60	120	120	120	60	120	60	60	60	
Geräuschpegel garantiert, dB(A)	60	63	60	63	58	60	60	56	60	58	58	59	60	
Schnittbreite / -höhe cm	22 / 2-5,5	22 / 2-5	22 / 2-5,5	22 / 2-5	24 / 2-6	22 / 2-5,5	22 / 2-5,5	24 / 2-6	22 / 3-7	24 / 2-6	16 / 2-4,5	22 / 2-5	22 / 2-5	
Kanten mähen EdgeCut	●		●				●	●						
Objekt Erkennung & Vermeidung		●		●			●	●	●	●				
Tiere Erkennung und Vermeidung, auch nachts							●	●	●	●				
Unterbrechungsfreies Mähen (Vision Technologie)		●		●			●	●	●	●				
Alarm / PIN Code / GPS Verfolgung	●/●/-	●/●/-	●/●/-	●/●/-	●/●/-	●/●/●	●/●/●	●/●/●	●/●/●	●/●/●	-/●/-	●/●/-	●/●/-	
Startpunkte	×5	×5	×5	×5	×5	×5	×5	×5	×5	×5	×3	×3	×3	
Suchmethoden	4-fach	4-fach	4-fach	4-fach	4-fach	5-fach	5-fach	5-fach	5-fach	5-fach	1-fach	3-fach	3-fach	
Transportwege (Kabel)	2		2		2				2		1	1	1	
Installation optional kabellos/kabelgebunden	○		○		○				○					
Mähprogramme (für versch. Gärten)	●	●	●	●	●	●	●	●	●	●		●	●	
Punktmähen	●	●	●	●	●	●	●	●	●	●		●	●	
Elektrische Höheneinstellung	●		●		●	●	●	●	●	●				
Zonen-Kontrolle (AIM)	●	●	●	●	●	●	●	●	●	●				
App-Steuerung über WiFi/Mobile/Bluetooth	●/-/●	●/-/●	●/-/●	●/-/●	●/-/●	●/●/●	●/●/●	●/●/●	●/●/●	-/●/●	●/●/●	●/-/●	-/-/●	-/-/●
Smart Home Integration	●	●	●	●	●	●	●	●	●	●	●	○	○	
Automatische Softwareaktualisierung	●	●	●	●	●	●	●	●	●	●	●	○	○	
GPS Navigation	●	●	●	●	●	●	●	●	●	●				
Mittlerer Energieverbrauch bei max. Nutzung / Monat	7 kWh	5,5 kWh	11 kWh	7 kWh	7 kWh	11 kWh	13 kWh	13 kWh	25 kWh	18 kWh	3 kWh	5 kWh	10 kWh	
Klingen (im Lieferumfang)	6+6	3+6	6+6	3+6	3+6	6+6	6+6	3+6	3+6	3+6	3	3+6	3+6	
Gewicht, kg	12,6	9,9	12,6	9,9	13,2	12,8	12,8	15	18,1	15	5,9	9,4	9,4	
Artikelnummer	970 8196-04	970 8310-04	970 8197-04	970 8311-04	970 8198-04	970 8199-04	970 8200-04	970 8201-04	970 7452-04	970 8202-04	970 5685-04	967 9740-04	970 5268-04	
Preis inkl. MWST / VRG	1'890.-*	1'290.-*	2'190.-*	1'690.-*	3'180.-*	2'390.-*	2'790.-*	3'980.-*	5'790.-*	5'190.-*	790.-*	1'290.-*	1'850.-*	

● Standard ○ Optional

\* Preise ohne Installationsmaterial. Die Preisangaben sind unverbindliche Preisempfehlungen von Husqvarna Schweiz AG an den teilnehmenden Fachhandel, Preise in CHF inkl. 8,1% MWST und VRG. Änderungen vorbehalten.

n.a. = Informationen nicht verfügbar

# Das richtige Zubehör



## Gehäuse-Kit

Geben Sie Ihrem Automower® einen persönlichen Touch, indem Sie die Farbe wechseln.

Weiss, 305, 310 II/315 II, 597 70 31-01  
Orange, 305, 310 II/315 II, 597 70 31-02

62.-  
62.-

Weiss, 435X AWD/NERA, 596 30 00-02  
Orange, 435X AWD/NERA, 596 30 00-03

129.-  
129.-



## Abdeckhaube

Schützt die Ladestation und Ihren Automower® vor Sonne und Regen.

Aspire R4, 536 66 18-01 **159.-**

**SMALL** 305, 308V, 312V, 315 II, 540 19 36-01 **199.-**

**MEDIUM** NERA Modelle, exkl. 435X AWD, 548 60 04-01 **239.-**

**LARGE** 435X AWD NERA, 540 54 65-01 **279.-**



## Hinterrad-Kit

Sorgt für zusätzlichen Bodendruck auf schwierigen und abfallenden Rasenflächen und stellt sicher, dass Ihr Automower® die erwartete Leistung bringt. Die Steigungsleistung wird an Rasenkanten je nach Wetter und Rasenqualität um fast 5% gesteigert.

305, 315 II, 597 70 54-01 **100.-**

NERA-Modelle (exkl. 435X AWD), 536 84 92-02 **109.-**




## Wartungs- und Reinigungs-Kit

Ausrüstung zum einfacheren Reinigen und Warten Ihres Automower® während der Saison. Enthält zwei spezielle Bürsten, ein Schleifpad zum Reinigen der Kontakte an Mäher und Ladestation, Poliertuch und eine Sprayflasche mit Kunststoffpflegemittel (Active Clean), die den Kunststoffteilen einen herrlichen Glanz verleihen.

547 78 49-01 **37.-**

Gerätereiner Active Clean 0,5 l, 597 25 57-01 **15.-**

## Flächenbegrenzungs-Kit



Diese robusten Stahlbögen sind die ideale Lösung, wenn Sie einen bestimmten Rasenbereich vorübergehend absperren möchten, damit er nicht von Ihrem Mähroboter gemäht wird. Zum Beispiel wenn die Frühlingsblumen blühen, wenn Sie den aufblasbaren Pool für Ihre Kinder aufgestellt oder Sie frisch Rasen gesät haben. Die Einzäunungen sind zuverlässig und ihre Verwendung ist kinderleicht. So sind keinerlei Anpassungen an Installation und Mähplan Ihres Mähroboters erforderlich.

597 98 70-01, 4 m **50.-**

## Rasennetz

Das Hybrid-Kit Rasennetz aus Kunststoff bietet dem Mähroboter Halt für eine verbesserte Leistung in engen Bereichen und bei Steigungen. 1 x 1 m Hybrid Rasennetz mit 16 grünen Anker.

598 89 60-01 **55.-**

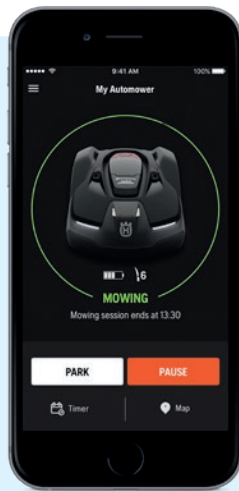


## Automower® Connect

Das Automower® Connect-Modul ermöglicht es Ihnen, Ihren Mäher von überall/weltweit zu steuern und zu konfigurieren. Sobald das Modul installiert ist, können Sie die App in Ihr Smartphone herunterladen und so direkt mit Ihrem Mäher kommunizieren. **Standardmässig inbegriffen bei allen Kabellos-Modellen der 400-Serie.**

305 & 315 Mark II, 586 66 23-15 **310.-**  
 308V, 312V, NERA-Modelle 305E, 310E, 320, 541 07 58-01 **200.-**

Automower® Connect deckt den Dienst über die Produktlebensdauer ab (10 Jahre). Automower® Connect benötigt eine 4G-Datenübertragungstechnologie, die von landesspezifischen Telekom-Providern (Drittanbietern) bereitgestellt wird. Husqvarnas Service gilt für die Funktion des Produkts und aufgrund der Datenübertragungseinschränkungen nicht für die Kommunikation.



## Referenzstation

Die Referenzstation sorgt für eine zuverlässige Verbindung zwischen Mäher und Satelliten, wenn diese nicht durch WiFi oder Mobilfunk gewährleistet werden kann.

RS1, 100 m Radius, 970 75 98-04 **299.-**  
 RS5, 500 m Radius, 970 46 82-04 **1090.-**



## Wandhalterung

Einfache Aufbewahrung an der Wand bei Nichtbenutzung oder im Winter.

305, 315 II, 597 70 36-01 **87.-**  
 NERA 320/430V/450V, 536 84 93-01 **30.-**  
 NERA 305E/310E/405VE/410VE, 536 84 93-02 **30.-**



## Für die kleinen Profis

Ferngesteuerter Automower® für den Innenbereich. Die Lichter blinken beim Start. Ab 6 Jahren, inkl. Batterie.

597 80 96-01 **78.-**



## Anschluss-Box

Schützen Sie die Anschlüsse in der Nebensaison vor Schmutz, Feuchtigkeit, Wasser, Schnee, etc.

599 80 17-01 **CHF 15.-**



**TIPP FÜR EINEN SCHÖNEN RASEN: MESSER REGELMÄSSIG WECHSELN!**



## Messersatz Classic

Husqvarna Sicherheitsmesser aus Kohlenstoff-Stahl. Vereint hohe Festigkeit mit Haltbarkeit.

9 Stk. 577 86 46-03 **30.-**  
 45 Stk. 577 60 65-05 **110.-**

## Endurance Messersatz

Husqvarna Automower® Endurance Messer halten dank einer neuen Konstruktion doppelt so lange wie herkömmliche Messer.

6 Stk. 595 08 44-01 **32.-**  
 45 Stk. 595 08 44-02 **180.-**



## Automower® Installations-Kit

Wird nur für Installationen mit Begrenzungskabel benötigt.

**SMALL** Für offene Rasenflächen von max. 800 m<sup>2</sup> oder komplexe Rasenflächen von max. 400 m<sup>2</sup>

**MEDIUM** Für offene Rasenflächen von max. 2000 m<sup>2</sup> oder komplexe Rasenflächen von max. 1000 m<sup>2</sup>

**LARGE** Für offene Rasenflächen von max. 5000 m<sup>2</sup> oder komplexe Rasenflächen von max. 2500 m<sup>2</sup>

**SMALL** 967 97 21-01 **100.-**  
**MEDIUM** 967 97 22-01 **160.-**  
**LARGE** 967 97 23-01 **250.-**



## Solarladestation

Erkundigen Sie sich bei Ihrem Fachhändler, welche Lösung die Passende für Ihren Garten ist.

# Der Automower® Fachhändler in Ihrer Nähe



Ihr Automower®-Fachhändler in Ihrer Nähe:  
[www.husqvarna.ch](http://www.husqvarna.ch) > Händlersuche

## Ihm dürfen Sie vertrauen

- **400 geschulte, zertifizierte Fachhändler** in der Schweiz installieren jährlich tausende Automower®. Sie wissen aus Erfahrung, worauf es ankommt, wenn Sie sich mit der Anschaffung eines Automower® befassen.
- **Er berät Sie vor Ort.** Ihr Garten und Ihr Rasen sind einzigartig. Er weiss, welches Modell für diese Anforderungen am besten geeignet ist. Er stellt Ihnen natürlich eine unverbindliche Offerte aus.
- **Er verkauft, installiert und programmiert.** Ihr Automower® wird betriebsbereit mit der neusten Software an Sie ausgeliefert. Ihr Fachhändler kümmert sich um die korrekte und professionelle Installation und programmiert den Automower® nach Ihren Wünschen.
- **Er ist jederzeit für Sie da.** Sie wollen die Pflege und Wartung Ihres Automower® Ihrem Fachhändler überlassen? Sie wünschen einen Winterservice, um den Automower® immer top gepflegt und mit aktueller Software versehen zu haben? Sie möchten einfach jemanden da haben, der Ihnen bei einem Problem mit dem Mäher hilft? Was immer Ihre Bedürfnisse sind, auf Ihren Fachhändler können Sie zählen.



**SCHWEDISCHE  
QUALITÄT  
SEIT 1689!**

## So installiert der Fachmann

Das saubere Verlegen der Begrenzungskabel oder das Programmieren der virtuellen Grenzen und die sichere Installation der Ladestation sind genauso wichtig wie die Wahl des richtigen Mähers. Klären Sie mit Ihrem Fachhändler, worauf Sie bei der Installation Wert legen.

**Installation ohne Kabel.** Die Modelle NERA sowie 308V und 312V werden kabellos installiert. Die Begrenzung, innerhalb derer sich der Mäher bewegt, wird virtuell festgelegt. Dafür ist eine vollständige Abdeckung des Rasens mit WLAN oder Mobilfunk nötig (modellabhängig). Wenn dies nicht gewährleistet ist, benötigen Sie zusätzlich eine Husqvarna EPOS® Referenzstation. Klären Sie mit Ihrem Fachhändler vor dem Kauf, ob Ihr Grundstück für die kabellose Installation geeignet ist.

**Installation mit Kabel.** Wenn Sie den Mähbereich Ihres Automower® klassisch mit einem Kabel eingrenzen möchten, so empfehlen wir für ein optisch schönes Ergebnis die unterirdische Verlegung. Und falls Ihr Garten an die Landwirtschaftszone grenzt oder Sie generell Probleme mit Mäusen haben, verlegt Ihnen der Fachmann die Kabel zum Schutz auch in einem schmalen Kunststoffrohr. Das gilt auch bei heiklen Übergängen an und unter Steinplatten.



Natürlich sorgt Ihr Fachhändler dafür, dass Sie auch bei einem komplexen Rasen möglichst keine Trimmer-Nacharbeiten haben, der Automower® nicht an Mauern/Hindernissen anstößt und alles verschont, was nicht gemäht werden soll.

**Die Ladestation** wird auf einer ebenen, offenen Fläche, wenn möglich am Schatten platziert. Die Niederspannungskabel werden in einem schmalen Kunststoffrohr gut geschützt bis zur Ladestation verlegt. Von Vorteil ist, wenn die Ladestation nicht einfach auf der Grasnarbe platziert, sondern sauber in Ihren Garten integriert wird. Das geschieht zum Beispiel mit der fixen Montage auf einer dünnen Steinplatte.

**Schulung inbegriffen.** Sie bekommen nach der vollständigen Installation und Funktionskontrolle eine kurze Erklärung über die wichtigsten Funktionen Ihres Automower®.

## Automower® Garantieverlängerung\*

**Garantieverlängerung** auf 5 Jahre:

Während den ersten 24 Monaten nach Kauf ist Ihr Automower® durch die Garantie von Husqvarna gesichert. Sie können diese auf 5 Jahre nach dem Kauf verlängern.

Die Garantie gilt auf\*:

- klassische Garantieschäden, das heisst, alle unvorhergesehenen und plötzlich eintretenden Schäden und Mängel als Folge von Material-, Konstruktions- oder Fabrikationsfehlern.

Neuwertdeckung im Schadenfall, das heisst keine Amortisation.

Verschleissteile wie Akku, Messer, Dichtungen sind ausgeschlossen, ebenso eine Vergütung bei Schäden, die voraussehbar waren (Alterung, mangelhafte Pflege).

Garantieverlängerung  
Automower® Aspire® R4, 100–400-Serie **163.–**

Garantieverlängerung  
Automower® 435X AWD NERA **232.–**

**Die Husqvarna Garantieverlängerung (Services by Husqvarna; Warranty Plus) muss innert 30 Tagen nach Kauf abgeschlossen werden.**

\*Erhältlich beim teilnehmenden Husqvarna Automower® Fachhändler

# Husqvarna hat noch viel mehr zu bieten

## Sorglos mit Services by Husqvarna

Ihr Husqvarna Gerät ist so konzipiert, dass es sicher und zuverlässig für Sie arbeitet – ohne, dass Sie sich Sorgen machen müssen. Mit Services by Husqvarna geniessen Sie noch mehr Sicherheit, weit über die Grenzen der herkömmlichen Garantie hinaus.

### Warranty Plus für Privatkunden

Privatkunden erhalten auf alle Geräte zwei Jahre Werkgarantie. Diese Garantie können Sie für die meisten Husqvarna Produkte auf fünf Jahre verlängern.

### Warranty Plus für Geschäftskunden

Geschäftskunden erhalten auf alle Geräte 1 Jahr Werksgarantie. Diese können Sie je nach Modell um ein oder vier Jahre (Mähroboter) verlängern. Erkundigen Sie sich nach den weiteren Service-Angeboten bei Ihrem Husqvarna Fachhändler.

Warranty Plus muss innert 30 Tagen nach Kauf abgeschlossen werden.

**Ihr Husqvarna Fachhändler berät Sie gerne.**

**Weitere Infos finden Sie auch unter [husqvarna.ch](https://www.husqvarna.ch) > Services**



**MÄHROBOTER FÜR GROSSFLÄCHEN**



**PROFESSIONELLE PRODUKTE FÜR DEN FORST UND DIE BAUMPFLEGE (AB Q2/2026)**

## KOMPETENZ IN IHRER NÄHE

**Ihr Husqvarna Fachhändler!**

Copyright © 2026 Husqvarna AB (publ). Die Preisangaben sind unverbindliche Preisempfehlungen in CHF inkl. 8.1% MWST und VRG. Im Lieferumfang der Akku-Geräte sind Akku und Ladegerät, wenn nicht anders erwähnt, nicht enthalten. Aus Angaben oder Abbildungen dieses Prospektes können keine Ansprüche geltend gemacht werden. Änderungen in Form, Technik, Ausstattung und Preis bleiben vorbehalten. Für Druckfehler in diesem Katalog übernehmen wir keine Haftung. Sämtliche Produkte mit beweglichen Teilen können bei nicht vorschriftsmässiger Benutzung eine Gefahrenquelle darstellen. Die Bedienungsanleitung ist daher grundsätzlich sorgfältig durchzulesen.

 **Husqvarna**<sup>®</sup>

[husqvarna.ch](https://www.husqvarna.ch)

Folgen Sie uns auf    

Husqvarna Schweiz AG, Industriestrasse 10, 5506 Mägenwil  
Telefon 062 887 37 00, [info@husqvarna.ch](mailto:info@husqvarna.ch)

gedruckt in der  
**schweiz**